

**Karakteristik Kapal Yang Beroperasi di Pelabuhan
Penyeberangan Bakauheni**

NO	NAMA KAPAL	JUMLAH KAPAL	PELAYARAN	TAHUN	GRT	DIMENSI				
						PANJANG (LOA)	PANJANG (LBP)	Lebar	Depth	Draft
1	KMP. Jatra I	8 Kapal	PT. ASDP Indonesia Ferry	1980	3,871	88,70 m	81.00 m	15.60 m	5.00 m	3.50 m
2	KMP. Jatra II			1980	3,902	90.79	90.79 m	15.60 m	5.50 m	3.75 m
3	KMP. Jatra III			1985	5,071	89,95 m	84,30 m	16.60 m	5.50 m	4.00 m
4	KMP. Portlink			1979	12,517	131.80 m	121.51 m	21.00 m	6.40 m	5.02 m
5	KMP. Portlink 3			1986	15,351	150.88 m	143.54 m	25.00 m	13.30 m	5.47 m
6	KMP. Portlink 5			2011	4,028	87.13 m	73.77 m	16.00 m	4.60 m	3.50 m
7	KMP. Sebuku			2014	5,553	109.40 m	99.55 m	19.60 m	5.60 m	4.10 m
8	KMP. Batu Mandi			2014	5,553	109.40 m	99.55 m	19.60 m	5.60 m	4.10 m
9	KMP. Mufidah	7 Kapal	PT. Jemla Ferry	1973	5,584	101.30 m	93.98 m	18.00 m	5.80 m	4,59 m
10	KMP. Menggala			1987	5,277	98.71 m	91.11 m	17.02 m	6.00 m	4.24 m
11	KMP. Duta Banten			1979	8,011	120,58 m	113.77 m	17,80 m	6.60 m	5.20 m
12	KMP. Jagantara			1984	9,956	126.23 m	114.09 m	20.00 m	6.70 m	5.40 m

NO	NAMA KAPAL	JUMLAH KAPAL	PELAYARAN	TAHUN	GRT	DIMENSI				
						Panjang (LOA)	Panjang (LBP)	Lebar	Depth	Draft
13	KMP. Rajarakata	7 Kapal	PT. Jemla Ferry	1989	8,886	126.55 m	115.00 m	20.70 m	6.90 m	5.50 m
14	KMP. Virgo 18			1990	9,989	134.60 m	128.44 m	21.00 m	12.03 m	5.70 m
15	KMP. Athaya			1995	13,413	136.60 m	128.44 m	22.40 m	12.03 m	5.70 m
16	KMP. Nusa Dharma	6 Kapal	PT. Putera Master Sarana Penyeberangan	1973	3,282	98.08 m	98,08 m	15,00 m	3.55 m	3.53 m
17	KMP. Nusa Bahagia			1979	3,555	87,84 m	84,81 m	15.70 m	8,60 m	5,00 m
18	KMP. Nusa Mulia			1979	5,837	114,85 m	103,40 m	17,40 m	5.70 m	5.30 m
19	KMP. Nusa Agung			1986	5,730	114,85 m	103,40 m	17,40 m	5.70 m	5.30 m
20	KMP. Nusa Jaya			1987	5,324	105.00 M	97.20 m	18.03 m	4.50 m	3,96 m
21	KMP. Nusa Putera			1983	13,863	136.00 m	125.81 m	22.50 m	14.20 m	6.40 m
22	KMP. Titian Murni	4 Kapal	PT Jembatan Nusantara	1982	5,010	93,50 m	84.00 m	15,80 m	3,70 m	3,20 m
23	KMP. Panorama Nusantara			1995	8,915	125,60 m	117,60 m	19.60 m	4,61 m	6,15 m
24	KMP. Safira Nusantara			1995	6,345	120.54 m	110.00 m	16.80 m	4.80 m	6.00 m
25	KMP. Farina Nusantara			1994	4,824	89.98 m	83.40 m	16.00 m	3.10 m	5.50 m
26	KMP. Mitra Nusantara	3 Kapal	PT. Prima Eksekutif	1994	5,813	101,55 m	94,66 m	19,20 m	6.15 m	4.61 m

27	KMP. Royal Nusantara			1992	6,034	124,00 m	114,62 m	16.00 m	3,75 m	5,00 m
NO	NAMA KAPAL	JUMLAH KAPAL	PELAYARAN	TAHUN	GRT	DIMENSI				
						Panjang (LOA)	Panjang (LBP)	Lebar	Depth	Draft
28	KMP. Titian Nusantara	3 Kapal	PT. Prima Eksekutif	1990	5,532	101.55 m	94,75 m	19,20 m	4.60 m	6,15 m
29	KMP. Mustika Kencana	4 Kapal	PT. Dharma Lautan Utama	1992	4,183	97,69 m	90.00 m	16,20 m	9.20 m	4,20 m
30	KMP. Dharma Rucitra 1			1990	11,479	134.60 m	128.44 m	21.00 m	12.03 m	5.70 m
31	KMP. Kumala			1989	5,764	104.20 m	94.00 m	19.20 m	6.30 m	4.60 m
32	KMP. Kirana II			1989	6,370	109.00 m	100.00 m	17.40 m	6.35 m	4.15 m
33	KMP. Windu Karsa Pratama	3 Kapal	PT. Windu Karsa	1985	5,071	89,95 m	84.30 m	16.60 m	5,50 m	4.12 m
34	KMP. Windu Karsa Dwitya			2020	2,553	85,73 m	80.40 m	16.65 m	5,45 m	4.00 m
35	KMP. Adinda Windu Karsa			2015	9,269	114.80 m	104.00 m	22.00 m	5.80 m	4.014 m
36	KMP. SMS Mulawarman	2 Kapal	PT Sekawan Maju Sejahtera	1988	3,388	83.44 m	78.83 m	14.50 m	10.30 m	3.80 m
37	KMP. SMS Sagita			1988	8,968	131.90 m	123.00 m	21.00 m	12.55 m	4.60 m
38	KMP. HM Baruna I	1 Kapal	PT. Hasta Mitra Baruna	1986	5,003	90,60 m	82.20 m	17,60 m	5.00 m	3.75 M
39	KMP. Rajabasa 1	1 Kapal	PT. Gunung Makmun Permai	1987	5,149	91,50 m	82,75 m	17,52 m	10,10 m	4,10 m
40	KMP. BSP 1	2 Kapal	PT. Tri Sumaja Lines	1972	5,057	101,88 m	94,08 m	18.00 m	11.34 m	5,80 m

41	KMP. Salvatore			1996	9,131	128.966 m	121.78 m	20.50 m	13.45 m	4.95 m
NO	NAMA KAPAL	JUMLAH KAPAL	PELAYARAN	TAHUN	GRT	DIMENSI				
						Panjang (LOA)	Panjang (LBP)	Lebar	Depth	Draft
42	KMP. Bahuga Pratama	3 Kapal	PT. Atosim Lampung Pelayaran	1993	3,531	79,12 m	78.20 m	15.00 m	5.40 m	4.00 m
43	KMP. Mutiara Persada 1			1996	9,081	132.50 m	129.90 m	20.00 m	13.05 m	5.00 m
44	KMP. Mutiara Persada 2			1994	3,965	93.02 m	88.09 m	15.60 m	11.00 m	3.75 m
45	KMP. Shalem	5 Kapal	PT. Surya Timur Line	1989	5,085	93.2 m	85 m	14.40 m	5.2 m	3.00 m
46	KMP. ZOELY			2018	6,886	114.8 m	107.60 m	18.0 m	6.50 m	4.50 m
47	KMP. Amarisa			1986	9,521	126.23 m	117.88 m	20.00 m	11.55 m	10.24 m
48	KMP. Tranship 1			1973	5,057	97.39 m	95.65 m	18.04 m	9.70 m	4.85 m
49	KMP. Rishel			2017	7,331	106,258 m	99,20 m	20,40 m	6,50	4.65 m
50	KMP. Caitlyn	5 Kapal	PT. Munic Line	1989	2,905	78,80 m	72,90 m	17.50 m	4.70 m	3.43 m
51	KMP. Caitlyn 7			2017	8,274	107.90 m	99.60 m	20.40 m	6.50 m	4.20 m
52	KMP. Munic 9			2017	8,274	107,90 m	99,60 m	20,40 m	6,50 m	4,20 m
53	KMP. Elysia			1986	5,094	98.63 m	90.00 m	17.20 m	11.80 m	23.70 m
54	KMP. Neomi			2018	8,455	107.9 m	99.20 m	20.40m	6.50 m	4.20 m

55	KMP. Seira	2 Kapal	PT. Bukit Merapin Nusantara Lines	1992	11,607	116.8 m	107.12 m	20.70 m	6.85 m	5.412 m
56	KMP. Suki 2			1993	5,008	99.01 m	92.62 m	15.80 m	10.80 m	4.50 m





NO	NAMA KAPAL	JUMLAH KAPAL	PELAYARAN	TAHUN	GRT	DIMENSI				
						Panjang (LOA)	Panjang (LBP)	Lebar	Depth	Draft
57	KMP Trimas Kanaya	2 Kapal	PT. Trisakti Lautan Mas	1990	6,547	116.53 m	111.48 m	18.00 m	4.80 m	4.50 m
58	KMP. Trimas Fhadila			2016	6,527	106.25 m	99.20 m	20.40 m	6.50 m	4.20 m
59	KMP. Raputra Jaya 888	2 Kapal	PT. Raputra Jaya	2013	5,110	95.46 m	90.34 m	17.00 m	4.40 m	3.30 m
60	KMP. Raputra Jaya 2888			2017	5,578	103.00 m	94.34 m	18.00 m	6.80 m	4.50 m
61	KMP. Salvino	2 Kapal	PT. Samudra Ferry	1994	3,845	90.10 m	83.42 m	15.40 m	5.50 m	4.20 m
62	KMP Labitra Karina			1989	5,012	103.65 m	89.66 m	15.00 m	5,00 m	3.25 m
63	KMP. Mabuhay Nusantara	1 Kapal	PT. Prima Vista	1990	5,035	96.74 m	85.27 m	15.80 m	5.45 m	3.20 m
64	KMP. Royce I	3 Kapal	PT. Damai Lintas Bahari	2016	6,913	106.25 m	99.20 m	20.40 m	6.50 m	4.20 m
65	KMP. Reina			2016	6,747	106.25 m	99.50 m	20.40 m	06.50 m	04.20 m
66	KMP. Dorothy			2016	6,913	106.25 m	99.20 m	20.40 m	6.50 m	4.20 m
67	KMP. Wira Artha	3 Kapal	PT. Wirajaya Logitama	2017	7,331	106.25 m	99.20 m	20.4 m	6.50 m	4.20 m
68	KMP Wira Berlian			2018	9,428	120.73 m	112.34 m	22.60 m	6.55 m	4.50 m
69	KMP. Wira Kencana 1			2016	5,648	102.60 m	92.80 m	17.60 m	4.50 m	5.20 m
70	KMP. ALS Elisa	2 Kapal	PT. Aman Lintas Samudra	2016	6,913	106.25 m	99.20 m	20.40 m	6.50 m	4.20 m
71	KMP. ALS Elvina			2016	6,913	106.25 m	99.20 m	20.40 m	6.50 m	4.20 m






Sumber : PT. ASDP Indonesia Ferry (Persero) Cabang Bakauheni, 2020





LAMPIRAN 2






FASILITAS DARATAN PELABUHAN PENYEBERANGAN BAKAUHENI

No	Jenis fasilitas	Luas	Foto	Kondisi
1	Kantor	709 m ²		Baik
2	Gedung Locket	265 m ²		Baik
3	Gedung Terminal	1380 m ²		Baik

4	Ruang Tunggu Lantai 1	320 m ²		Baik
5	Ruang Tunggu Lantai 2	709 m ²		Baik
6	Gangway Dermaga 1 dan 2	312m ²		Baik
7	Gangway Dermaga 3	220m ²		Baik
8	Koridor	500 m ²		Baik

				
9	Parkir Antar/Jemput	4975 m ²		Baik
	Parkir Siap Muat			Baik
10	Bangunan Jembatan Timbang			baik
11	Instalasi Listrik	300 m ²		Baik

12	Instalasi Air	12 m ²		Baik
13	Instalasi Hydrant			Tersedia
14	Fasilitas Pemadam Kebakaran			Tersedia
15	Areal Peribadatan	49 m ²		Baik
16	Areal Kesehatan	50 m ²		Baik

				
17	Areal Perdagangan	12 m ²		Baik
18	Pos dan Telekomunikasi	4 m ²		Baik
19	Rumah Mesin <i>Side Ramp</i>	4 m ²		Baik
20	Toilet	30 m ²		Baik

